

Инструкция
по заполнению заявок на
участие во Всероссийском
конкурсе спортивных проектов
«Ты в игре»

Прием заявок на участие в конкурсе завершается

23 января 2023 года

в 23:59 по московскому времени

Содержание

- I. Основные правила участия в конкурсе
- II. Регистрация в личном кабинете
- III. Заполнение Заявки участника конкурса
- IV. Отправка заявки

I. Основные правила участия в конкурсе


1. Перед заполнением заявки на участие в конкурсе рекомендуется внимательно изучить следующие материалы:
 - Положение конкурса <https://tyvigre.ru/rules/>;
 - Политика конфиденциальности <https://tyvigre.ru/privacy-policy/>.
2. К участию в конкурсе допускаются заявки, заполненные в личном кабинете на сайте <https://tyvigre.ru/>.
3. Один участник вправе представить не более одной заявки на участие в конкурсе на одну номинацию.
4. Основные требования к проекту:
 - Проект должен функционировать в настоящее время. Он может быть реализован в любом городе РФ, как в оффлайн, так и в сети Интернет;
 - Проект должен быть реализован в сфере любительского спорта и направлен на развитие данной сферы;
 - В проект должно быть вовлечено достаточное количество людей (от пяти человек);
 - Проект должен отличаться яркой и уникальной идеей;
 - К участию в конкурсе не допускаются проекты, которые полностью финансируются за счет средств федерального, регионального, муниципального бюджетов.
5. Срок подачи заявки:

Рекомендуется завершить заполнение заявки и отправить ее на рассмотрение **не позднее, чем за неделю до даты окончания приема заявок**. Это даст возможность доработать и снова подать заявку, если при ее регистрации будут выявлены отдельные несоответствия правилам конкурса.

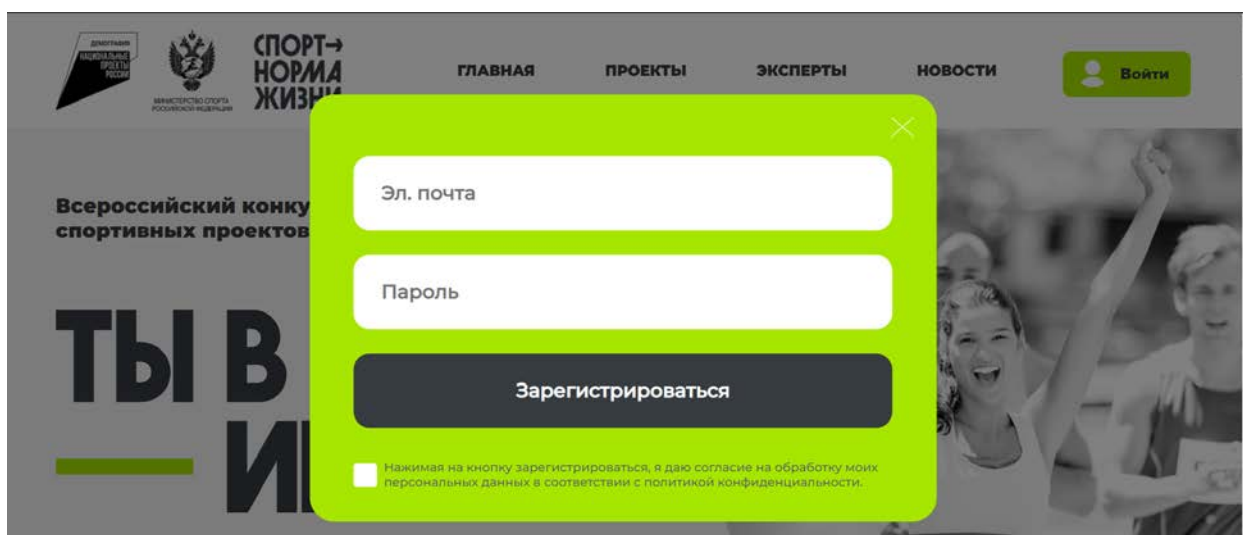
23 января 2023 г. в 23:59 (по московскому времени) возможность формирования и редактирования заявок, а также доработки заявок и их повторной подачи закрывается.

II. Регистрация в личном кабинете

Для того чтобы принять участие в конкурсе, необходимо зарегистрироваться на сайте <https://tyvigre.ru/> и создать Личный кабинет.



1. Укажите в поле «Email» адрес электронной почты, которой вы активно пользуетесь, чтобы не пропустить сообщения о статусе вашей заявки. Придумайте и введите пароль.



2. Готово. Ваш Личный кабинет создан. Здесь вы сможете заполнить заявку на участие в конкурсе (Заявка участника конкурса) и в дальнейшем следить за статусом вашей заявки.

The screenshot shows the 'Заявка участника конкурса' (Participant Application Form) on the website 'СПОРТ → НОРМА ЖИЗНИ'. The page header includes the logo of the Ministry of Sport of the Russian Federation and navigation links: ГЛАВНАЯ, ПРОЕКТЫ, ЭКСПЕРТЫ, НОВОСТИ. A user profile icon is in the top right, with a 'Нет' (None) status and 'Оценка экспертов: 0 баллов' (Expert rating: 0 points). The left sidebar contains: 'Моя заявка' (My application), 'Памятка участника' (Participant reminder), 'Обратная связь' (Feedback), and 'Выйти' (Logout). The main form has the following sections:

- Название проекта *** (Project name): A text input field with a 0/100 character count. A note below states: 'Название проекта следует писать без кавычек. После подачи заявки название изменить нельзя.' (Project name should be written without quotes. After submission, the name cannot be changed.)
- География проекта** (Project location): A text input field with a 0/100 character count. A note below states: 'Укажите населённые пункты, где проект сейчас реализуется.' (Specify populated points where the project is currently implemented.)
- Направление спорта *** (Sport direction): A dropdown menu with a 0/100 character count. A note below states: 'Выберите из выпадающего списка.' (Select from the dropdown list.)
- Цель проекта** (Project goal): A text input field with a 0/100 character count. A note below states: 'Опишите, есть ли у проекта партнеры, спонсоры и дополнительные источники финансирования и...' (Describe if the project has partners, sponsors, and additional funding sources...)
- Поддержка проекта** (Project support): A large text area with a 'Введите описание' (Enter description) prompt and a 0/1000 character count.

III. Заполнение Заявки участника конкурса

Общие рекомендации

При оценке заявки эксперты конкурса ориентируются только на содержащуюся в ней информацию. Поэтому в заявке должны быть представлены **максимально полные сведения** о проекте.

Формулируйте суть проекта **емко и конкретно**, желательно избегать общих фраз.

Внимательно проверьте все заполненные поля перед отправкой заявки:

- на предмет корректности отражения идеи проекта;
- на предмет соответствия описания проекта, целевых групп и охвата проекта заявляемой номинации;
- на соответствие критериям экспертной оценки, указанным в правилах конкурса;

Вы можете **заполнять заявку частями, в течение нескольких дней**. Система будет сохранять всю внесенную информацию. Редактирование заявки становится невозможным после нажатия кнопки «Отправить».

1. Название проекта

Название проекта необходимо написать:

- без кавычек;
- с заглавной буквы;
- без точки в конце.

Название проекта

Трасса здоровья

Название проекта следует писать без кавычек. После подачи заявки название изменить нельзя.

Внимательно проверьте, чтобы в названии проекта не было орфографических и пунктуационных ошибок!

В название проекта не должно входить его описание или описание задачи по проекту.

После подачи заявки название проекта нельзя будет изменить.

2. Направление спорта

Укажите, какой основной вид спорта задействует проект.

3. Номинация

Выберете номинацию из выпадающего списка:

Номинация

Точка старта ▼

- Точка старта
- Масштаб
- Дети в спорте
- Трансформация в спорте
- Безграничные возможности

Выберите из выпадающего списка.

Чтобы определить, к какой номинации относится ваш проект, ознакомьтесь с описанием каждой номинации:

Точка старта

Действующие проекты местного/ регионального/ муниципального уровня, с охватом участников до 500 человек

Масштаб

Проекты федерального уровня, реализуемые в масштабах страны или проекты имеющий охват от 500

Дети в спорте

Проекты для детей до 14 лет

Трансформация в спорте

Digital-решения: онлайн платформы, ПО, приложения

Безграничные возможности

Проекты для людей с ограниченными возможностями

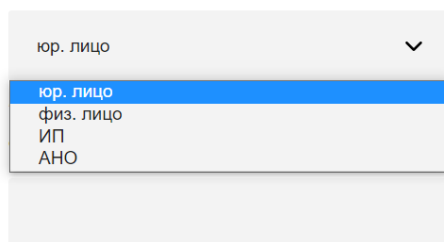
Медиа

Подкасты, блоги, онлайн издания, каналы, паблики, рассказывающие о спортивных проектах, событиях, анонсах с аудиторией от 1000 пользователей. Проекты, которые освещают спортивные события. Специальная номинация от Российского спортивного интернет-портала Чемпионат.

4. Статус заявителя

Выберите из выпадающего списка:

Форма собственности



юр. лицо

юр. лицо

физ. лицо


ИП

АНО

5. Название организации

Если вы заявляете как юридическое лицо (*выпадает только на юр.лицо).
Указывайте организационно-правовую форму компании (ООО, ОАО и т.д.)

Название организации



ООО "Груша"

Если вы заявляете как юридическое лицо

6. ФИО заявителя

Укажите ваши фамилию, имя и отчество полностью:

7. Контактный телефон

Введите 10-значный контактный номер телефона, по которому с вами можно связаться (лучше мобильный):

Номер телефона

+7 () _ _ _ _

8. Адрес электронной почты

Укажите адрес электронной почты, которой вы активно пользуетесь (желательно совпадение адреса с тем, что вы указали при регистрации в личном кабинете):

Адрес электронной почты

petrov@mail.ru

9. Описание проекта

Подробно опишите ваш проект - его основную идею и тему.

Кто ваша целевая аудитория, почему участникам интересен ваш проект или проводимые мероприятия, как вы узнали или сформировали у них желание присоединиться к проекту.

Расскажите, как проект начинался, развивался, каких результатов достиг. Какие трудности вам пришлось преодолеть, и за счёт чего вы добились успехов.

Текст данного пункта заявки будет общедоступным (в том числе в форме публикаций в СМИ и в сети Интернет).

10. География проекта

Укажите населенные пункты и территории, на которых реализуется ваш проект сейчас.

11. Цель проекта

Опишите основную цель вашего проекта - то главное, ради чего вы его реализуете.

На решение каких социальных проблем направлен проект? На какие запросы, потребности, интересы целевых групп он ориентирован?

12. Какие результаты уже достигнуты

Укажите ключевые результаты по проекту.

Как правило, результаты можно оценить в количественном и качественном выражении. К первым относится всё, что можно подсчитать – количество участников, зрителей, сообщений в СМИ и т.д. Ко вторым, те изменения, которые произошли с участниками проекта – повысилась мотивация для регулярных занятий каким-то видом спорта, изменилось отношение к чему-то.

13. Охват проекта

Опишите, сколько участников вовлечено в ваш проект. Например, если это тренировочный процесс - общее количество участников тренировочных групп, если это мероприятие/фестиваль - проходимость мероприятия.

14. Оригинальность идеи

Расскажите, в чем уникальность вашего проекта, чем он отличается от других. Почему именно на ваш проект должны обратить внимание целевые группы (целевая группа).

15. Поддержка проекта

Опишите, есть ли у проекта партнеры, спонсоры и дополнительные источники финансирования и поддержки, кто помогает развивать проект в данный момент.

Письма поддержки от партнёров, содержащие конкретные меры их участия, повышают уровень доверия экспертов и значимость всего проекта для территории.

16. Развитие проекта

Опишите следующие шаги по развитию проекта. Что вы планируете сделать в ближайший год, какие организационные вопросы решить, какие мероприятия провести. Как они изменят проект в сравнении с сегодняшним днём?

Это может быть повышение компетенций команды, использование новых методов или инвентаря, привлечение другой целевой аудитории, с кем нужно наладить взаимодействие, какие ресурсы и где планируете получить и т.д.

17. Команда проекта

Укажите, кто реализует проект, сколько человек, какие у них роли в проекте, какой опыт и достижения уже есть у команды.

18. Использование объектов, созданных в рамках проекта "Спорт-норма жизни"

Из выпадающего меню (ДА/НЕТ) выберете утвердительный ответ, если ваш проект реализовывается на объектах инфраструктур, созданных в рамках реализации федерального проекта "Спорт - норма жизни", также внесите название объекта и его адрес в дополнительное поле к этому вопросу.

19. Презентация проекта

Вы можете прикрепить презентацию о проекте. Это не является обязательным пунктом заявки.

Размер файла не должен быть больше 10 мегабайт.

Формат файла - pdf.

Не стоит в презентации дублировать сам проект, расскажите в ней о наиболее ярких моментах и проиллюстрируйте их дополнительно фотографиями.

20. Фото- и видеоматериалы проекта

Прикрепите фотографии и видео, отражающие деятельность проекта. Они должны быть размещены на общедоступных файлообменниках.

Рекомендуемое кол-во фотографий - 5 шт.

Помните, что качественные фотографии повышают шанс их использования информационными агентствами для популяризации вашего проекта.

21. Сайт и/или социальные сети проекта

Прикрепите ссылку на сайт и/или социальные сети проекта, которые подробно поясняют и иллюстрируют ваш проект. Проверьте, насколько корректно вы указали ссылки. Ссылка должна начинаться с символов <https://>, включать в себя адрес сайта/социальной сети и адрес нужной страницы, например: <https://vk.com/ty.v.igre>.

22. Пост о конкурсе в социальных сетях

Прикрепите ссылку на пост в социальных сетях про конкурс для получения дополнительных баллов к оценке (после проверки поста, дополнительно к общей оценке начисляются 2 балла).

IV. Отправка заявки

Прежде чем отправить заявку, убедитесь, что все обязательные поля заполнены, необходимые документы загружены. Чтобы отправить заявку, нажмите на кнопку «Отправить заявку» в личном кабинете.

Обратите внимание: **после отправки заявки возможность ее исправить будет недоступна.**

Внимательно проверьте данные еще раз: убедитесь, что все поля анкеты заполнены и информация указана в них корректно.